



Città di Vittorio Veneto

# MANUALE D'USO LOGO ISTITUZIONALE


CITTÀ DI VITTORIO VENETO

VERSIONE 1 - SETTEMBRE 2020



# INDICE


<b>INTRODUZIONE</b>	5
<b>IL LOGO</b>	6
Descrizione	
Orientamento verticale	
Posizionamento tra loghi	
Orientamento orizzontale	
Distanze dai margini e da altri loghi	
Dimensioni minime	
<b>IL COLORE</b>	10
Regole per gli sfondi	
Colori per la stampa	
Colori per l'uso multimediale	
Logo in scala di grigi e logo in bianco e nero	
<b>IL LOGOTIPO</b>	12
Carattere tipografico	
Patrocinio e Contributo	
Speciale menzione all'assessorato di riferimento	
<b>USO SCORRETTO DEL LOGO</b>	15
<b>MODELLI PER COMUNICAZIONE</b>	19
Locandine	
Pieghevoli e volantini	
Totem	
Affissioni grande formato	



## INTRODUZIONE

Questo manuale d'uso per lo stemma della Città di Vittorio Veneto, ha la funzione di guidarne e uniformarne l'applicazione, secondo criteri di riconoscibilità e pertinenza.

L'uso dello stemma cittadino deve avvenire nel pieno rispetto delle regole qui elencate, senza eccezioni né interpretazioni.



## IL LOGO



Città di Vittorio Veneto

## Descrizione

La Città di Vittorio Veneto ha come segno distintivo della sua personalità giuridica lo stemma concesso con Regio Decreto 25 gennaio 1872, integrato dal Decreto del Presidente della Repubblica 19 agosto 2016, così descritto: «Inquartato di rosso e di azzurro, alla croce d'argento, attraversante; esso scudo cimato dalla corona di città. Sotto lo scudo, su lista bifida e svolazzante il Motto, in lettere maiuscole di nero : "VICTORIA NOBIS VITA". Ornati da due rami decussati uno d'alloro e l'altro di quercia legati da un nastro tricolorato dei colori nazionali».

Per "logo" della Città si intende l'immagine risultante dalla combinazione tra lo stemma sopra descritto e la dicitura 1: "Città di Vittorio Veneto".

Con tale logo istituzionale può venire conferito il patrocinio, può essere concesso un contributo, può essere evidenziato il ruolo nell'organizzazione di un evento e così via. Questa specificazione sarà espressa dalla dicitura 2, che viene fornita dall'ufficio competente.

Dicitura 2



Dicitura 1

## Orientamento verticale

Il logo della Città di Vittorio Veneto è sviluppato in verticale, con lo stemma sopra e le diciture sotto e sopra.

Lo sviluppo orizzontale, trattato nella prossima pagina, è contemplato solo in particolari casi.

## Posizionamento tra loghi

**Il logo della Città non può essere affiancato a loghi di aziende private o altre entità commerciali.**

Può essere invece posizionato accanto ad altri loghi istituzionali o a loghi di enti no-profit. Per l'ordine di posizionamento in cui inserirlo in una serie di presenze istituzionali, si faccia riferimento alle indicazioni dell'ufficio comunale che ha rilasciato il logo.

## Orientamento orizzontale

Il logo della Città può essere utilizzato in orizzontale **ESCLUSIVAMENTE** quando compare assieme ad altri loghi istituzionali gerarchicamente più importanti (Provincia, Regione, Stato, Unione Europea, ecc.) che richiedono l'uso orizzontale. **L'altezza dello stemma della Città deve essere maggiore o uguale a quella minima tra le altezze degli altri loghi istituzionali, e in nessuno caso minore di 8 mm.**

Esempio:



**ATTENZIONE:** l'altezza del marchio della Città non può essere maggiore di quella di enti superiori (questo vale anche per la versione a orientamento verticale).

Se presente anche la dicitura 2 e la menzione, andranno poste la prima sotto e la seconda sopra alla dicitura 1:



Con il patrocinio di

**Città di Vittorio Veneto**

Assessorato alle politiche sociali

Nel file zip "Logo Comune VV Orizzontale.zip", sono state inserite le varie versioni di colore, in funzione dell'applicazione da effettuare.

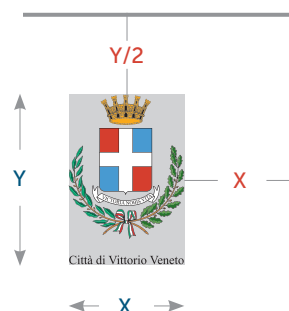


## Distanze dai margini e da altri loghi

### La distanza dai margini

Il logo della Città deve distanziarsi almeno della misura della larghezza del suo stemma (X) dai margini orizzontali e di metà dell'altezza di stemma e dicitura 1 (Y/2) dai margini verticali.

*NB: La dicitura 2, quando presente, non concorre al calcolo della distanza.*



### La distanza da altri loghi

Il logo della Città deve distanziarsi in ogni lato almeno di metà della larghezza dello stemma dai loghi affiancati in orizzontale; almeno di metà dell'altezza di stemma e dicitura 1 dai loghi affiancati in verticale.

*NB: La dicitura 2, quando presente, non concorre al calcolo della distanza.*



## Dimensioni minime

Il logo della Città non deve essere rimpicciolito oltre una misura visibile. Le dimensioni minime sono: base dello stemma 13,6 mm; altezza dello stemma 20 mm; corpo del carattere della dicitura 1 almeno di 4 pt.

*Usando il logo vettoriale fornito, basta dare altezza 20 mm e le altre misure saranno automaticamente proporzionate.*



## IL COLORE

### Regole per l'uso degli sfondi

Il logo della Città non deve mai confondersi con il colore del fondo su cui poggia, né essere sovrapposto a immagini che ne compromettano la visibilità.

In caso di fondi scuri, selezionare i loghi che hanno presente nel nome la dicitura "fondi scuri". Nessun'altra alternativa di colore può essere presa in considerazione per diciture e colori del logo. È vietato l'uso di riquadri bianchi di sfondo.



SI

SI

NO

NO

### Colori per la stampa

I file da utilizzare sono quelli il cui nome inizia per "Logo Comune VV CMYK"

I colori del logo non possono essere modificati e devono attenersi alle seguenti tonalità di quadricromia.

○ Bianco	C 0 M 0 Y 0 K 0	● Rosso 2	C 0 M 96 Y 95 K 0
● Nero	C 0 M 0 Y 0 K 100	● Verde 1	C 100 M Y 80 K 0
● Giallo	C 0 M 38 Y 100 K 0	● Verde 2	C 60 M 5 Y 87 K 16
● Rosso 1	C 0 M 88 Y 85 K 12	● Verde 3	C 72 M 8 Y 100 K 40
● Azzurro	C 66 M 25 Y 0 K 3	● Verde 4	C 100 M 8 Y 78 K 37

## Colori per l'uso multimediale

I file da utilizzare sono quelli il cui nome inizia per "Logo Comune VV RGB". Per uso multimediale si intende creazione di video, inserimento in siti web, app, social e comunicazione su supporti digitali. **Non trasformare in jpeg a fondo bianco.**

## Logo in scala di grigi e logo in bianco e nero

I file da utilizzare sono quelli il cui nome inizia per "Logo Comune VV Grigi" e "Logo Comune VV Monocromia"



Città di Vittorio Veneto



Città di Vittorio Veneto

Queste versioni possono essere usate **esclusivamente** per applicazioni particolari qui elencate e solo in queste:

### SCALA DI GRIGI

**È concesso l'uso del "Logo Comune VV Grigi" solo se:**

- il materiale stampato è in scala di grigi
- il materiale prevede l'inserimento di loghi di enti superiori in scala di grigi
- il materiale è creato per l'invio via fax

### BIANCO E NERO

**È concesso l'uso del "Logo Comune VV BN" solo se:**

- il materiale stampato è in bicromia (il logo dovrà avere il colore più scuro tra i due selezionati)
- vengono realizzate serigrafie a un colore
- viene realizzato uno stencil
- vengono realizzate incisioni su materiali metallici o lavorazioni di legno, resine, stoffe

## IL LOGOTIPO

### Carattere tipografico

Il logotipo è composto dalla dicitura 1 "Città di Vittorio Veneto", nel carattere Times New Roman - Regular.

La dicitura è scritta per esteso e su una riga soltanto.

**Non è più concesso andare a capo e fare la dicitura 1 su due righe.**



Città di Vittorio Veneto

SI



Città di  
Vittorio Veneto

NO

## Patrocinio e Contributo

La dicitura 2 identifica il tipo di collaborazione in atto tra l'Ente comunale e il soggetto cui è stato concesso di usare il logo cittadino.

**Patrocinio:** è attestazione di apprezzamento, adesione e sostegno a iniziative di norma senza fini di lucro, ritenute meritevoli dall'Amministrazione per le loro finalità sociali, culturali, turistiche e di valorizzazione del territorio, artistiche, storiche, istituzionali, sportive, di promozione del benessere psico-fisico, della prevenzione delle malattie e della salvaguardia della salute, ambientali, scientifiche e umanitarie. Tali iniziative devono avere significato e interesse per la città di Vittorio Veneto e, salvo casi eccezionali, essere realizzate, in tutto o in parte, sul territorio comunale. Il patrocinio non viene concesso a persone fisiche. Per usare la dicitura "*Con il patrocinio della*" occorre che il soggetto faccia richiesta di patrocinio presso l'ufficio comunale competente. Verrà quindi posto al vaglio insindacabile dell'amministratore di riferimento e in caso di accettazione, il logo adatto verrà trasmesso al soggetto perché sia inserito nella comunicazione. L'Amministrazione può in qualsiasi momento chiedere la rimozione o la rimodulazione del logo sui prodotti di comunicazione sulle quali è stato posto il patrocinio.

**Contributo:** viene concesso dalla Giunta riunita e può contemplare un'elargizione monetaria o una concessione di spazi, risorse o servizi a sostegno delle attività.

Con il Patrocinio della



Città di Vittorio Veneto

Con il Contributo della



Città di Vittorio Veneto

Con il Patrocinio  
e il Contributo della



Città di Vittorio Veneto

## Speciale menzione all'assessorato di riferimento

Per alcune attività o eventi organizzati a stretto contatto con l'Amministrazione, può essere richiesto dall'Assessorato di riferimento la presenza – in calce alla dicitura 1 – della menzione all'Assessorato stesso. La menzione va formulata con lo stesso carattere e la stessa dimensione della dicitura 1, e può essere disposta su due righe qualora la sua larghezza superi quella della dicitura 1. Non concorre alla distanza dai margini, né a quella dai loghi adiacenti.

Con il Patrocinio della ← Dicitura 2



Città di Vittorio Veneto ← Dicitura 1  
Assessorato alle ← Menzione  
politiche scolastiche

## USO SCORRETTO DEL LOGO

Nell'ottica di fornire un'immagine univoca e chiara delle attività svolte, coordinate o sostenute dall'Amministrazione comunale, nessuna deroga alle regole fin qui esposte sarà accettata. Non è infatti di competenza né dei soggetti utilizzatori, né degli uffici comunali, né dei rappresentanti eletti modificare quanto stabilito in questo documento. **Va utilizzato soltanto il file vettoriale o PNG fornito, senza che ci siano modifiche da parte del ricevente.**

### Usi scorretti

- modifica del carattere tipografico per dicitura 1, dicitura 2 e menzione
  - modifica dei colori del marchio
  - modifica delle proporzioni del marchio
  - inclinazione diagonale del logo comunale
  - uso di vecchie versioni del logo comunale
  - dimensioni del logo comunale sotto la soglia indicata
  - uso senza consenso del logo comunale
  - dicitura 1 su due righe
  - traduzione di dicitura 1 in altre lingue
  - assenza della dicitura 1
  - distorsione o elisione di parti del marchio
  - stampa a bassa risoluzione del logo
- uso di riquadri bianchi sotto al logo, su fondi colorati

L'eventuale cattivo uso del logo, può causare la revoca dei riconoscimenti (Patrocinio o Contributo), la rimodulazione del materiale di comunicazione o la sospensione futura dalla richiesta di Patrocini e Contributi all'Amministrazione comunale.

## Esempi di uso scorretto del logo

Carattere  
tipografico  
modificato



**Città di Vittorio Veneto**

Colori del marchio  
modificati



Città di Vittorio Veneto

Proporzioni  
modificate



Città di Vittorio Veneto

Inclinazione del logo



*Città di Vittorio Veneto*

Vecchie versioni  
del logo



Città di Vittorio Veneto

Dimensioni  
sotto la soglia indicata



Città di Vittorio Veneto



Dicitura 1  
su due righe




Città di  
Vittorio Veneto

Assenza della  
dicitura 1



Distorsione o  
elisioni di parti  
dello stemma



Città di  
Vittorio Veneto

Stampa a bassa  
risoluzione



Città di Vittorio Veneto

Uso di riquadro  
bianco su fondo  
colorato





## MODELLI PER COMUNICAZIONE

Di seguito si trovano esempi per la creazione del materiale di comunicazione a opera degli uffici tecnici o per i soggetti richiedenti.





Non sono indicazioni strettamente prescrittive ma vanno interpretate come suggerimenti per un corretto uso del logo comunale.

I template possono essere scaricati dal sito comunale al link:


<http://www.comune.vittorio-veneto.tv.it/patrocinioecontributo.html>





Locandine formato A3




## Pieghevoli e volantini



Pieghevole formato A4 in 3 ante




Pieghevole formato A4 in 2 ante



Volantino formato A5

**Totem verticale formato 97,5 x 199 cm**



**Affissione formato 100 x 140 cm****Affissione stradale formato 6 x 3 m**



Città di Vittorio Veneto